

## お使いいただく前に

このたびは、「テプラ」をお買い上げいただき、ありがとうございます。

「テプラ クリエイター」をお使いいただく際は、本書をよくお読みになり、正しくお使いください。

「テプラ クリエイター」を本書とともに末永くご愛用いただきますよう、心からお願い申し上げます。

- ・ソフトウェア使用許諾契約書につきましては、インストール時にご確認ください。
- ・本製品の使用を原因とする損害・逸失利益などにつきましては、当社はいっさいその責任を負いかねますので、あらかじめご了承ください。
- ・本書は、Windows向けラベルソフト「テプラ クリエイター」について書かれています。  
iOS/Android、macOS向けアプリ「TEPRA LINK 2」、Windows、macOS向け写真情報ラベルソフト「TEPRA Exif Labeler」については、当社ホームページ(<https://www.kingjim.co.jp/>)をご覧ください。  
また、対応する「テプラ」本体の機能や操作およびテープカートリッジの使いかたについては、それぞれの取扱説明書をご覧ください。
- ・本書は、基本ソフトWindows 11/10のいずれかがコンピュータにセットアップされていること、またそれらのコンピュータを使用するうえでの基本的な用語や操作について、すでに理解されていることを前提に書かれています。用語や基本操作などについての不明な点は、ご使用いただいているコンピュータやOSのマニュアルなどをご覧ください。
- ・本書の内容の一部またはすべてを無断で転載することはおやめください。
- ・本書の内容は予告なしに変更することがありますので、ご了承ください。
- ・本書は、「テプラ クリエイター」の完成前に作成されるため、一部仕様と異なる箇所が存在する可能性があります。  
また、実際の画面とは異なる場合があります。あらかじめご了承ください。
- ・仕様は、改良のため予告なく変更することがあります。
- ・本書の作成には万全を期しておりますが、万一、ご不明な点などお気づきの点がございましたら、当社までご連絡ください。

### 注意

- ・本書に記載されていない操作はおこなわないでください。事故や故障の原因になることがあります。

キングジム、KING JIM、テプラ、TEPRA、テプラクリエイターは株式会社キングジムの登録商標です。

Microsoft、Windows、Excelは米国 Microsoft Corporationの米国およびその他の国における商標または登録商標です。

macOSはApple Inc.の商標です。

QRコードは、株式会社デンソーウェーブの登録商標です。

Google、AndroidはGoogle LLCの商標です。

BluetoothワードマークおよびロゴはBluetooth SIG, Incが所有する登録商標であり、株式会社キングジムはこれらの商標を使用する許可を受けています。

PANDUIT、回転ラベルはPanduit Corporationの登録商標です。

その他記載の会社名、商品名、サービス名およびロゴマークは、各社の商標または登録商標です。

## 安全上のご注意…必ずお守りください！

### 安全上のご注意

お使いになる方々やほかの人々への危害、財産への損害を未然に防ぐため、必ずお守りいただきたい事項を次のように表示しています。

ご使用のときは、必ず取扱説明書をよくお読みのうえ、正しくお使いください。

・表示された指示内容を守らずに、誤った使用によって起こる危害および損害の度合いを、次のように説明しています。




**注意**

この表示を守らずに、誤った使いかたをすると、「損害を負う可能性または物的損害が発生する可能性が想定される」内容を示しています。

・次の絵表示で、お守りいただきたい内容を説明しています。



表示は、気をつけていただきたい「注意喚起」内容です。

### 注意



長時間の使用による目などの疲労に注意しましょう。



「テプラ」で得られるラベルについて

塩化ビニールのように可塑剤入り材料などの被着体の材質、環境条件、貼り付け時の状況などによっては、ラベルの色が変わる、はがれる、文字が消える、被着体からはがれない、ノリが残る、ラベルの色が下地にうつる、下地がいたむなどの不具合が生じることがあります。使用目的や被着面の材質を十分確認してからご使用ください。なお、これによって生じた損害および逸失利益などにつきましては、当社ではいっさいその責任を負いかねますのであらかじめご了承ください。

## 本書の使いかた





## 本書の見かた

本書は次の表記で記述します。



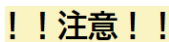

メニュー、コマンド、ダイアログボックスについて

表記	説明
[ファイル]	メニュー名は[ ]で囲みます。
[ファイル]－[開く]	コマンド名はメニュー名のあとに[ ]で囲みます。 続けておこなう操作は[ ]－[ ]と表示します。
[キャンセル]	ボタン名は[ ]で囲みます。
[定型]	タブ名は[ ]で囲みます。
「用紙の置き方」	項目名は「 」で囲みます。

マウスの操作について

表記	説明
 ポイント	マウスカーソルを目的の位置に合わせる操作です。
 クリック	マウスの左ボタンを1回押す操作です。
 ダブルクリック	マウスの左ボタンを続けて2回クリックする操作です。
 ドラッグ	マウスの左ボタンを押したままマウスを移動し、目的の位置でボタンを離す操作です。

その他

表記	説明
 1、2	操作手順を示しています。
<shift>	パソコンのキーボードのキーを示しています。
 MEMO	知っておくと便利な補足情報を説明しています。
 !! 注意 !!	その機能の制限や条件など注意していただきたいことを説明しています。
参照 	関連する事項の参照ページを案内します。必要に応じて参照先をお読みください。

- ・本文中で使用している画面は、日本語Windows 10の画面を例に説明しています。
- ・本書に掲載している画面例は開発中のものを使用しているため、実際の画面とは異なる場合があります。また、お使いのパソコンの環境により、表示される画面が異なる場合があります。

2025年9月 第8版